

BRASIL ARCO

Relatório de Atividades 2024



Sumário

INTRODUÇÃO	3
1. CONTEXTO E VISÃO GERAL	4
1.1. SOBRE A MODALIDADE.....	5
1.2. OBJETIVOS ESTRATÉGICOS	6
2. TEMPORADA ESPORTIVA 2024	7
2.1. CALENDÁRIO ESPORTIVO	8
2.2. RESULTADOS ESPORTIVOS 2024.....	10
2.3. EXPECTATIVAS PARA A PRÓXIMA TEMPORADA	11
3. GOVERNANÇA.....	12
3.1. INFORMATIVO COB	13
3.2. INFORMATIVO CPB	15
3.3. AUDITORIA	17



INTRODUÇÃO

O ano de 2024 representou um marco significativo para a Confederação Brasileira de Tiro com Arco (CBTARCO), consolidando avanços técnicos, organizacionais e institucionais em todas as esferas da modalidade. Em um cenário esportivo cada vez mais dinâmico e competitivo, a CBTARCO reafirmou seu compromisso com o desenvolvimento sustentável do tiro com arco no Brasil, promovendo ações voltadas à formação de atletas, capacitação de profissionais, realização de eventos de excelência e fortalecimento da governança esportiva.

Este relatório apresenta um panorama abrangente das atividades realizadas ao longo do ano, destacando os principais projetos, competições, parcerias e resultados alcançados. Mais do que números e metas cumpridas, ele reflete o esforço coletivo de atletas, técnicos, árbitros, dirigentes e colaboradores que, com dedicação e paixão, contribuíram para o crescimento da modalidade em todas as regiões do país.

Ao registrar os passos dados em 2024, a CBTARCO também projeta os caminhos para o futuro, com foco na inovação, inclusão e excelência esportiva. Que este documento sirva como instrumento de transparência, avaliação e inspiração para todos que acreditam no potencial transformador do esporte.



1. CONTEXTO E VISÃO GERAL



1.1. SOBRE A MODALIDADE

O tiro com arco na história remonta desde os primórdios como umas das primeiras armas utilizadas para combate e caça. Com o passar do tempo, a prática veio sendo aperfeiçoada como uma atividade esportiva, o que em 1931 culminou na fundação da Federação Internacional, responsável pelo esporte a nível global, World Archery. Devido a sua tradição, a mesma entrou para os Jogos Olímpicos logo nas primeiras realizações e posteriormente estabelecendo sua participação a cada edição desde 1972.

O começo no Brasil como prática esportiva olímpica é mais recente e tem origem por volta dos anos de 1950, no Rio de Janeiro - RJ, através do Sr. Adolpho Porta. Desde a primeira prova realizada na Quinta da Boa Vista – RJ, em 1955, o tiro com arco ganhou força, o que resultou na criação da Confederação Brasileira de Tiro com Arco (CBTARCO) em 1991, entidade de administração esportiva nacional voltada exclusivamente para a regulamentação e desenvolvimento do esporte. Em 1993 a Confederação foi oficializada como membro da World Archery, trazendo maior visibilidade e possibilidades para os arqueiros.

A prática do tiro com arco, desde o início, tem como princípios o foco, resiliência física/mental e precisão, exigindo do arqueiro inúmeras repetições para alcançar o seu melhor nessas qualidades ao visar o pódio.

Atualmente a Confederação subdivide seus praticantes e provas em coerência com o que é determinado pela World Archery e traz classificações complementares que atendem às necessidades do esporte a nível nacional:

Disciplinas: Target, Indoor, Field e Para;

Equipamentos: Recurvo, Composto, Barebow;

Categorias: Sub15 (Complementar), Sub18, Sub21, Principal (Adulto), 50+, 65+ (Complementar);



1.2. OBJETIVOS ESTRATÉGICOS

Seguindo as diretrizes das boas práticas para o direcionamento adequado de uma organização, foram estabelecidos objetivos estratégicos a serem alcançados para o ciclo de 2021 a 2024. Os mesmos estão alinhados com uma visão da modalidade mais forte e focados em desenvolver o esporte no país, melhorando sua estrutura e colocando o Brasil dentre os melhores do mundo.



2. TEMPORADA ESPORTIVA 2024



2.1. CALENDÁRIO ESPORTIVO

Calendário - Por Ação

Campeonatos Nacionais				
Março	Camp. Bras Indoor CBTARCO ETAPA 1 (Bolsa Atleta)	15	17	Multi Site
Maio	Camp. Bras Indoor CBTARCO ETAPA 2 (Bolsa Atleta)	17	19	Multi Site
Junho	Camp. Bras Indoor CBTARCO ETAPA 3 (Bolsa Atleta)	6	9	Multi Site
Julho	Campeonato Brasileiro Field	2	6	Mata de São João / Bahia
Julho	17º Campeonato Brasileiro Infanto Juvenil e Master (Bolsa Atleta)	22	28	Maricá/RJ
Agosto	Camp. Bras Indoor CBTARCO ETAPA 4 - MICA 2024 (Bolsa Atleta)	16	18	Multi Site
Setembro	50º Campeonato Brasileiro Adulto OPEN (Bolsa Atleta)	24	28	Salvador/BA
Outubro	Camp. Bras Indoor CBTARCO ETAPA 5 (Bolsa Atleta)	4	6	Multi-Site
Outubro	XVIII Campeonato Brasileiro Paralímpico (Bolsa Atleta)	28	02/nov	CPB-SP / Brasil
Treinamentos				
Janeiro	Treinamento Seleção 1 (REC)	8	14	Maricá/RJ
Fevereiro	Treinamento CPB	22	28	CPB/SP
Março	Treinamento Sub18 e Sub21 (1) (REC)	17	23	Maricá/RJ
Março	Treinamento Seleção 2.1 (REC/COMP)	11	24	Maricá/RJ
Abril	Treinamento Seleção 2.2 (REC)	1	6	Maricá/RJ
Abril	Treinamento Sub18 e Sub21 (2) (REC)	30	05/mai	Maricá/RJ
Maio	Treinamento Seleção 3 (REC)	9	16	Maricá/RJ
Junho	Treinamento Seleção 4 (REC)	3	15	Maricá/RJ
Junho	Treinamento Sub18 e Sub21 (4) (REC)	6	16	Maricá/RJ
Julho	Treinamento Sub18 e Sub21 (5) (REC)	17	21	Maricá/RJ
Julho	Treinamento Seleção 5 (REC)	3	10	Maricá/RJ
Julho	Pré Games Paris 2024 (Olímpico)	13	21	Paris/FRA
Julho	Pré Games Paris 2024 (Paralímpico)	A definir	A definir	Paris/FRA
Agosto	Treinamento Sub18 e Sub21 (6) (REC)	20	24	Maricá/RJ



Competições Internacionais				
Janeiro	Indoor WA / Etapa I (REC)	18	21	Nimes / França
Fevereiro	Indoor WA / Etapa Final (REC)	2	4	Las Vegas / USA
Março	Qualificatório Paralímpico Mundial (Bolsa Atleta)	2	7	Dubai - Emirados
Março	Campeonato Sul Americano (REC/COMP) (Bolsa Atleta)	25	31	Maricá/RJ
Abril	Pan Am. Qualificatório Jogos Olímpicos (Individual) (REC/COMP) (Bolsa Atleta)	7	9	Medelin / Colombia
Abril	Pan Am. Qualificatório Jogos Olímpicos (Equipes) (REC/COMP) (Bolsa Atleta)	9	14	Medelin / Colombia
Abril	Para Pan Americano (Bolsa Atleta)	22	28	CPB-SP / Brasil
Abril	Hyundai World Cup Stage 1 (REC) (Bolsa Atleta)	23	28	Shangai / China
Maio	Campeonato Pan Americano - Base/Master (REC/COMP a confirmar) (Bolsa Atleta)	6	12	El Salvador
Maio	Hyundai World Cup Stage 2 (REC) (Bolsa Atleta)	21	26	Yechon / Korea
Junho	Hyundai World Cup Stage 3 (REC/COMP a confirmar) (Bolsa Atleta)	18	23	Antalya / Turkey
Julho	Jogos Olímpicos (COB) (Bolsa Atleta)	25/jul	04/ago	Paris / França
Agosto	Jogos Paralímpicos (CPB) (Bolsa Atleta)	28/ago	08/set	Paris / França
Outubro	Gymnasiade SUB 18	23	31	Bahrein
Outubro	Archery World Cup Final	19	20	Tlaxcala/Mexico

LEGENDA

	Eventos Internacionais
	Eventos Nacionais
(REC) -	Recurvo
(COMP) -	Composto
(Bolsa Atleta)	
-	Evento indicado para Bolsa Atleta



2.2. RESULTADOS ESPORTIVOS 2024

A Confederação Brasileira de Tiro com Arco tem o orgulho de compartilhar os resultados de uma das temporadas esportivas mais vitoriosas dos últimos anos. Com dedicação, aprimoramento técnico, acompanhamento multidisciplinar e espírito competitivo, nossos atletas elevaram o nome do Brasil em competições internacionais, conquistando um total impressionante de **79 medalhas**, distribuídas da seguinte forma:



25 medalhas de ouro



30 medalhas de prata



24 medalhas de bronze



Esses números refletem não apenas o talento individual de nossos arqueiros, mas também o trabalho coletivo de treinadores, equipes técnicas e gestores que atuam incansavelmente para o desenvolvimento da modalidade no país. Cada pódio representa horas de treino, superação de limites e uma paixão inabalável pelo esporte.



2.3. EXPECTATIVAS PARA A PRÓXIMA TEMPORADA

Com base nos resultados expressivos desta temporada, a Confederação projeta um futuro ainda mais promissor. Investimentos em infraestrutura, programas de base, intercâmbio internacional, organização/participação de provas internacionais estão sendo ampliados, com o objetivo de fortalecer o fluxo de talentos e garantir que o Brasil continue figurando entre as potências do tiro com arco.

Acreditamos que a próxima temporada será marcada por novos recordes, mais pódios e, acima de tudo, pela consolidação de uma geração de atletas que inspira e representa com excelência os valores do esporte brasileiro.

Seguimos mirando alto — com foco, precisão e confiança.



3. GOVERNANÇA



3.1. INFORMATIVO COB

Total de 74 Projetos
Orçamento no valor de R\$ 5.477.138,36

74
Projetos
Finalizados

Ranking Prestação de contas

Nº Ranking	Mês	ANO
3º	JANEIRO	2024
3º	FEVEREIRO	2024
2º	MARÇO	2024
5º	ABRIL	2024
6º	MAIO	2024
8º	JUNHO	2024
7º	JULHO	2024
7º	AGOSTO	2024
9º	SETEMBRO	2024
8º	OUTUBRO	2024
7º	NOVEMBRO	2024
7º	DEZEMBRO	2024






<div>  <div> Relatório de Saldo Confederação Brasileira de Tiro com Arco 2024 </div> </div>													Orçamento Aprovado: 5.477.138,36 Orç. Estimado Inicial: 5.477.138,36 Resíduos: 0,00
													Tipo: Total Consolidado
	Janeiro	Fevereiro	Março	Abril	Maio	Junho	Julho	Agosto	Setembro	Outubro	Novembro	Dezembro	Total
Orç. Estimado Inicial 	342.627,54	890.803,38	556.487,38	527.460,92	500.803,38	535.970,68	560.224,68	335.968,68	274.084,68	288.117,68	317.294,68	347.294,68	5.477.138,36
(+) Saldo Orçamentário Ano Anterior	526.937,16	22.250,00	0,00	0,00	0,00	0,00	0,00	0,00	0,00	0,00	0,00	0,00	549.187,16
(+) Resíduo Orçamento	0,00	0,00	0,00	0,00	0,00	0,00	0,00	0,00	0,00	0,00	0,00	0,00	0,00
(+) Verba Extraordinária	658.495,67	84.256,00	40.900,00	23.590,00	57.600,00	421.179,75	39.635,48	12.795,00	82.040,00	0,00	0,00	103.302,40	1.523.794,30
(-) Dedução Orçamentária	-6.140,16	0,00	0,00	0,00	0,00	0,00	0,00	0,00	0,00	0,00	0,00	0,00	-6.140,16
(=) Limite Orç. Disponível	1.521.920,21	997.309,38	597.387,38	551.050,92	558.403,38	957.150,43	599.860,16	348.763,68	356.124,68	288.117,68	317.294,68	450.597,08	7.543.979,66
(+) Saldo Transitório Mês Anterior	0,00	1.091.154,08	833.108,33	133.799,58	265.181,37	261.197,48	588.131,61	660.489,09	659.942,59	699.198,04	551.473,09	355.823,63	
(=) Saldo Limite Orç. Disponível	1.521.920,21	2.088.463,46	1.430.495,71	684.850,50	823.584,75	1.218.347,91	1.187.991,77	1.009.252,77	1.016.067,27	987.315,72	868.767,77	806.420,71	
(-) Solicitações Pendentes	0,00	0,00	0,00	0,00	0,00	0,00	0,00	0,00	0,00	0,00	0,00	0,00	0,00
(-) Orç. Estimado Atual	430.766,13	1.255.355,13	1.296.696,13	419.669,13	612.404,13	747.879,18	557.139,93	579.788,45	384.167,45	644.242,61	523.930,45	645.703,85	8.097.742,57
(+) Devoluções Ano Corrente	0,00	0,00	0,00	0,00	50.016,86	117.662,88	29.637,25	230.478,27	67.298,22	208.399,98	10.986,31	312.827,30	1.027.307,07
(=) Saldo Transitório Acumulado	1.091.154,08	833.108,33	133.799,58	265.181,37	261.197,48	588.131,61	660.489,09	659.942,59	699.198,04	551.473,09	355.823,63	473.544,16	473.544,16
Transitório Orç. Estimado Revisado													
	Janeiro	Fevereiro	Março	Abril	Maio	Junho	Julho	Agosto	Setembro	Outubro	Novembro	Dezembro	Total
Orç. Estimado Atual	430.766,13	1.255.355,13	1.296.696,13	419.669,13	612.404,13	747.879,18	557.139,93	579.788,45	384.167,45	644.242,61	523.930,45	645.703,85	8.097.742,57
(-) Devoluções Ano Corrente	73.037,39	246.311,49	59.424,85	47.797,90	140.832,80	133.386,90	61.219,68	123.398,01	25.474,05	0,00	116.424,00	0,00	1.027.307,07
(=) Orç. Estimado Revisado 	357.728,74	1.009.043,64	1.237.271,28	371.871,23	471.571,33	614.492,28	495.920,25	456.390,44	358.693,40	644.242,61	407.506,45	645.703,85	7.070.435,50
(-) Realizado	357.728,74	1.009.043,64	1.237.271,28	371.871,23	471.571,33	614.492,28	495.920,25	456.390,44	358.693,40	644.242,61	407.506,45	645.703,85	7.070.435,50
(-) Empenhado	0,00	0,00	0,00	0,00	0,00	0,00	0,00	0,00	0,00	0,00	0,00	0,00	0,00
(=) Saldo	0,00	0,00	0,00	0,00	0,00	0,00	0,00	0,00	0,00	0,00	0,00	0,00	0,00
Extrato Saldo	Total												
(+) Limite Orç. Disponível Anual	7.543.979,66												
(-) Realizado + Empenhado	7.070.435,50												
(=) Saldo Anual	473.544,16												

Figura 1 Relatório Saldo COB 2024



3.2. INFORMATIVO CPB

Total de 46 Projetos
Orçamento no valor de R\$ 3.434.894,76

46 Projetos
Finalizados

- Área Meio – 12 projetos Manutenção Administrativa
- Área Fim – 27 projetos Manutenção Técnica / 8TH Fazza Para Archery World Raking / Pan American Chapions / XVII Campeonato Brasileiro / Bolsa Atleta
 - Fomento 7 – Aquisição de Material / Contratação de Profissionais Técnicos Paralímpicos





COMITÊ PARALÍMPICO
BRASILEIRO



CBTARCO - EXERCÍCIO 2024

CONTA	SALDO ANTERIOR	ORÇAMENTO	ARRECAÇÃO	TRANSFERENCIA REMANEJAMENTO	PREVISÃO	EM ABERTO	LIQUIDADOS	RESTOS A PAGAR	ENTRADAS	DEVOLUÇÃO	SALDO
* TIRO COM ARCO - ÁREA MEIO	0,00	897.000,00	0,00	-37.000,00	0,00	0,00	-933.300,00	0,00	0,00	101.275,92	27.975,92
* TIRO COM ARCO - ÁREA FIM	236.053,69	1.345.500,00	0,00	37.000,00	0,00	0,00	-2.037.591,94	0,00	0,00	566.265,21	147.226,96
* TIRO COM ARCO - FUNDO DE FOMENTO	0,00	820.000,00	0,00	-15.785,56	0,00	0,00	-656.476,92	0,00	0,00	90.465,24	238.202,76
* FOLHA/RH TIRO COM ARCO - FUNDO DE FOMENT	0,00	372.394,76	0,00	0,00	0,00	0,00	-287.275,10	-11.699,11	0,00	305,00	73.725,55
* TIRO COM ARCO - FUNDO JOGOS	0,00	0,00	0,00	-88.107,39	0,00	0,00	0,00	0,00	0,00	88.107,39	0,00
Total Geral	236.053,69	3.434.894,76	0,00	-103.892,95	0,00	0,00	-3.914.643,96	-11.699,11	0,00	846.418,76	487.131,19

Figura 2Relatório Saldo CPB 2024



3.3. AUDITORIA



CONFEDERAÇÃO BRASILEIRA DE TIRO COM ARCO
CNPJ: 68.760.693/0001-54

CONTÉM:

- RELATÓRIO DOS AUDITORES INDEPENDENTES
- BALANÇO PATRIMONIAL COMPARADO
- DEMONSTRAÇÃO DO RESULTADO DO EXERCÍCIO COMPARADO
- DEMONSTRAÇÃO DAS MUTAÇÕES DO PATRIMÔNIO LÍQUIDO
- DEMONSTRAÇÃO DE FLUXO DE CAIXA
- NOTAS EXPLICATIVAS

INDEP Auditores Independentes S/S
Avenida Embaixador Abelardo Bueno, 3.500 / Grupo 1.318 - Barra da Tijuca
Rio de Janeiro/RJ – CEP: 22631-002
Tel: (21) 2263-5189
Web: www.indep.com.br – E-mail: indep@indep.com.br

Pag 1



DT-P 239_25_089

RELATÓRIO DOS AUDITORES INDEPENDENTES SOBRE AS DEMONSTRAÇÕES CONTÁBEIS

Aos
Administradores e conselheiros da
CONFEDERAÇÃO BRASILEIRA DE TIRO COM ARCO.
Rio de Janeiro - RJ

Opinião

Examinamos as demonstrações contábeis da **CONFEDERAÇÃO BRASILEIRA DE TIRO COM ARCO - CBTarco**, que compreendem o balanço patrimonial em 31 de dezembro de 2024 e as respectivas demonstrações do resultado, das mutações do patrimônio líquido e dos fluxos de caixa para o exercício findo nessa data, bem como as correspondentes notas explicativas, incluindo o resumo das principais políticas contábeis.

Em nossa opinião, as demonstrações contábeis acima referidas apresentam adequadamente, em todos os aspectos relevantes, a posição patrimonial e financeira da **CONFEDERAÇÃO BRASILEIRA DE TIRO COM ARCO - CBTarco** em 31 de dezembro de 2024, e o desempenho de suas operações para o exercício findo naquela data, de acordo com as práticas contábeis adotadas no Brasil, em especial para as Entidade Desportiva Profissional ITG-2003; Entidades Sem Fins Lucrativos ITG-2002; e a NBC-TG 1000 Contabilidade para Pequenas e Médias Empresas.

Base para Opinião

Nossa auditoria foi conduzida em conformidade com as normas brasileiras e internacionais de auditoria. Nossas responsabilidades, em conformidade com tais normas, estão descritas na seção a seguir intitulada "Responsabilidades do auditor pela auditoria das demonstrações contábeis". Somos independentes em relação à **CONFEDERAÇÃO BRASILEIRA DE TIRO COM ARCO - CBTarco**, de acordo com os princípios éticos relevantes previstos no Código de Ética Profissional e nas Normas Profissionais emitidas pelo Conselho Federal de Contabilidade – CFC, e cumprindo com as demais responsabilidades éticas de acordo com essas normas. Acreditamos que a evidência de auditoria obtida é suficiente e apropriada para fundamentar nossa opinião.

Outros Assuntos

Auditoria do período anterior

As demonstrações contábeis da **CONFEDERAÇÃO BRASILEIRA DE TIRO COM ARCO - CBTarco** para o exercício findo em 31 de dezembro de 2023 foram por nós examinadas e emitimos relatório em 22 de março de 2024, sem modificação.

Responsabilidades da administração e da governança pelas demonstrações contábeis

A administração é responsável pela elaboração e adequada apresentação das demonstrações contábeis de acordo com as práticas contábeis adotadas no Brasil para as entidades do setor público, e pelos controles internos que ela determinou como necessários para permitir a elaboração de demonstrações contábeis livres de distorção relevante, independentemente se causada por fraude ou erro. Na elaboração das demonstrações contábeis individuais e

INDEP Auditores Independentes S/S
Avenida Embaixador Abelardo Bueno, 3.500 / Grupo 1.318 - Barra da Tijuca
Rio de Janeiro/RJ – CEP: 22631-002
Tel: (21) 2263-5189
Web: www.indep.com.br – E-mail: indep@indep.com.br

Pag 2



consolidadas, a administração é responsável pela avaliação da capacidade da entidade continuar operando, divulgando, quando aplicável, os assuntos relacionados com a sua continuidade operacional e o uso dessa base contábil na elaboração das demonstrações contábeis, a não ser que a administração pretenda liquidar a entidade ou cessar suas operações, ou não tenha nenhuma alternativa realista para evitar o encerramento das operações. Os responsáveis pela governança da entidade são aqueles com responsabilidade pela supervisão do processo de elaboração das demonstrações contábeis.

Responsabilidades do auditor pela auditoria das demonstrações contábeis

Nossos objetivos são obter segurança razoável de que as demonstrações contábeis, tomadas em conjunto, estão livres de distorção relevante, independentemente se causada por fraude ou erro, e emitir relatório de auditoria contendo nossa opinião. Segurança razoável é um alto nível de segurança, mas não uma garantia de que a auditoria realizada de acordo com as normas brasileiras e internacionais de auditoria sempre detectam as eventuais distorções relevantes existentes. As distorções podem ser decorrentes de fraude ou erro e são consideradas relevantes quando, individualmente ou em conjunto, possam influenciar, dentro de uma perspectiva razoável, as decisões econômicas dos usuários tomadas com base nas referidas demonstrações contábeis.

Como parte da auditoria realizada de acordo com as normas brasileiras e internacionais de auditoria, exercemos julgamento profissional e mantemos ceticismo profissional ao longo da auditoria. Além disso:

- Identificamos e avaliamos os riscos de distorção relevante nas demonstrações contábeis, independentemente se causada por fraude ou erro, planejamos e executamos procedimentos de auditoria em resposta a tais riscos, bem como obtemos evidência de auditoria apropriada e suficiente para fundamentar nossa opinião. O risco de não detecção de distorção relevante resultante de fraude é maior do que o proveniente de erro, já que a fraude pode envolver o ato de burlar os controles internos, conluio, falsificação, omissão ou representações falsas intencionais.
- Obtemos entendimento dos controles internos relevantes para a auditoria para planejamos procedimentos de auditoria apropriados às circunstâncias, mas, não, com o objetivo de expressarmos opinião sobre a eficácia dos controles internos da entidade.
- Avaliamos a adequação das políticas contábeis utilizadas e a razoabilidade das estimativas contábeis e respectivas divulgações feitas pela administração.
- Concluimos sobre a adequação do uso, pela administração, da base contábil de continuidade operacional e, com base nas evidências de auditoria obtidas, se existe incerteza relevante em relação a eventos ou condições que possam levantar dúvida significativa em relação à capacidade de continuidade operacional da entidade. Se concluirmos que existe incerteza relevante, devemos chamar atenção em nosso relatório de auditoria para as respectivas divulgações nas demonstrações contábeis ou incluir modificação em nossa opinião, se as divulgações forem inadequadas. Nossas conclusões estão fundamentadas nas evidências de auditoria obtidas até a data de nosso relatório. Todavia, eventos ou condições futuras podem levar a entidade a não mais se manter a continuidade operacional.

- Avaliamos a apresentação geral, a estrutura e o conteúdo das demonstrações contábeis, inclusive as divulgações e se as demonstrações contábeis representam as correspondentes transações e os eventos de maneira compatível com o objetivo de apresentação adequada.

Comunicamo-nos com os responsáveis pela governança a respeito, entre outros aspectos, do alcance e da época dos trabalhos de auditoria planejados e das constatações significativas de auditoria, inclusive sobre possíveis deficiências significativas nos controles internos que, eventualmente, poderiam ter sido identificadas durante nossos trabalhos.

Rio de Janeiro, 24 de março de 2025.



INDEP AUDITORES INDEPENDENTES S/S
CRC-RJ: 0329 - CNPJ: 42.464.370/0001-20
SERGIO PAULO DA SILVA
Contador CRC-RJ 087960/O-0 - CNAI 6519
SÓCIO - RESPONSÁVEL TÉCNICO



NOTAS EXPLICATIVAS DA ADMINISTRAÇÃO ÀS DEMONSTRAÇÕES CONTÁBEIS
REFERENTES AOS EXERCÍCIOS FINDOS EM 2024 e 2023
(Valores expressos em reais)

CONFEDERAÇÃO BRASILEIRA DE TIRO COM ARCO
CNPJ 68.760.693/0001-54
Balanco Patrimonial

ATIVO		2024	2023
Circulante		1.738.209,48	1.503.344,26
Caixa e equivalentes de caixa	(nota 3)	1.251.822,33	1.209.988,61
Adiantamentos diversos	(nota 4)	7.010,15	36.606,62
Outros Créditos	(nota 5)	245.249,03	245.249,03
Caução Aluguel		14.500,00	11.500,00
Provisão de Férias - Conta Equilíbrio	(nota 6)	219.627,97	-
Não Circulante		1.664.048,51	1.770.303,84
Imobilizado líquido	(nota 7a)	223.152,82	133.675,23
Intangível líquido	(nota 7b)	-	-
Bens de terceiros líquido	(nota 8a)	20.352,24	21.554,04
Bens de Uso - C/ restrição, líquido	(nota 8b)	1.420.543,45	1.615.074,57
Total do Ativo		3.402.257,99	3.273.648,10



NOTAS EXPLICATIVAS DA ADMINISTRAÇÃO ÀS DEMONSTRAÇÕES CONTÁBEIS
REFERENTES AOS EXERCÍCIOS FINDOS EM 2024 e 2023
(Valores expressos em reais)

CONFEDERAÇÃO BRASILEIRA DE TIRO COM ARCO
CNPJ 68.760.693/0001-54
Balanco Patrimonial

PASSIVO E PATRIMÔNIO SOCIAL		2024	2023
Circulante		1.740.423,50	1.974.417,97
Contas a Pagar	(nota 9)	449.335,84	194.213,71
Obrigações Sociais e Fiscais	(nota 10)	137.680,96	127.257,39
Tributos a Recolher	(nota 11)	685,60	13.597,56
Provisão de Férias	(nota 12)	219.627,97	195.559,76
Lei Piva, Convênios e SOI a Pagar	(nota 13)	933.093,13	1.443.789,55
Não Circulante		1.440.895,69	1.636.628,61
Bens de Uso e Terceiros - C/ Restrição, líquido	(nota 14)	1.440.895,69	1.636.628,61
Total do Passivo		3.181.319,19	3.611.046,58
Patrimônio Social	(nota 15)	220.938,80	(337.398,48)
Superávit Acumulado		(337.398,48)	(244.842,28)
Superávit ou Déficit do Exercício		199.777,52	(39.112,31)
Ajustes de Exercícios Anteriores	(nota 16)	358.559,76	(53.443,89)
Total do Passivo e Patrimônio Social		3.402.257,99	3.273.648,10





NOTAS EXPLICATIVAS DA ADMINISTRAÇÃO ÀS DEMONSTRAÇÕES CONTÁBEIS
REFERENTES AOS EXERCÍCIOS FINDOS EM 2024 e 2023
(Valores expressos em reais)

CONFEDERAÇÃO BRASILEIRA DE TIRO COM ARCO
CNPJ 68.760.693/0001-54
Balanco Patrimonial

ATIVO		2024	2023
Circulante		1.738.209,48	1.503.344,26
Caixa e equivalentes de caixa	(nota 3)	1.251.822,33	1.209.988,61
Adiantamentos diversos	(nota 4)	7.010,15	36.606,62
Outros Créditos	(nota 5)	245.249,03	245.249,03
Caução Aluguel		14.500,00	11.500,00
Provisão de Férias - Conta Equilíbrio	(nota 6)	219.627,97	-
Não Circulante		1.664.048,51	1.770.303,84
Imobilizado líquido	(nota 7a)	223.152,82	133.675,23
Intangível líquido	(nota 7b)	-	-
Bens de terceiros líquido	(nota 8a)	20.352,24	21.554,04
Bens de Uso - C/ restrição, líquido	(nota 8b)	1.420.543,45	1.615.074,57
Total do Ativo		3.402.257,99	3.273.648,10



NOTAS EXPLICATIVAS DA ADMINISTRAÇÃO ÀS DEMONSTRAÇÕES CONTÁBEIS
REFERENTES AOS EXERCÍCIOS FINDOS EM 2024 e 2023
(Valores expressos em reais)

CONFEDERAÇÃO BRASILEIRA DE TIRO COM ARCO
CNPJ 68.760.693/0001-54
Balanco Patrimonial

PASSIVO E PATRIMÔNIO SOCIAL		2024	2023
Circulante		1.740.423,50	1.974.417,97
Contas a Pagar	(nota 9)	449.335,84	194.213,71
Obrigações Sociais e Fiscais	(nota 10)	137.680,96	127.257,39
Tributos a Recolher	(nota 11)	685,60	13.597,56
Provisão de Férias	(nota 12)	219.627,97	195.559,76
Lei Piva, Convênios e SOI a Pagar	(nota 13)	933.093,13	1.443.789,55
Não Circulante		1.440.895,69	1.636.628,61
Bens de Uso e Terceiros - C/ Restrição, líquido	(nota 14)	1.440.895,69	1.636.628,61
Total do Passivo		3.181.319,19	3.611.046,58
Patrimônio Social	(nota 15)	220.938,80	(337.398,48)
Superávit Acumulado		(337.398,48)	(244.842,28)
Superávit ou Déficit do Exercício		199.777,52	(39.112,31)
Ajustes de Exercícios Anteriores	(nota 16)	358.559,76	(53.443,89)
Total do Passivo e Patrimônio Social		3.402.257,99	3.273.648,10





NOTAS EXPLICATIVAS DA ADMINISTRAÇÃO ÀS DEMONSTRAÇÕES CONTÁBEIS
REFERENTES AOS EXERCÍCIOS FINDOS EM 2024 e 2023
(Valores expressos em reais)

CONFEDERAÇÃO BRASILEIRA DE TIRO COM ARCO
CNPJ 68.760.693/0001-54
Demonstração dos Fluxos de Caixa

FLUXO DE CAIXA DAS ATIVIDADES OPERACIONAIS	31/12/2024	31/12/2023
Superávit/(Déficit) do exercício	199.777,52	(255.684,63)
Ajustes para conciliar o resultado às disponibilidades Geradas pelas atividades operacionais dos itens que não afetam o caixa		
Depreciação líquida do exercício	27.522,41	93.428,86
Ajuste em resultados acumulados	358.559,76	-
Déficit Operacional Bruto antes das Mudanças no Capital de Giro	585.859,69	(162.255,77)
Variações no ativo (Aumento) Redução:	2.701,42	(575.890,08)
em Impostos a Recuperar	-	380,31
em Adiantamentos a Diversos	29.596,47	(16.290,60)
em Cauções	(3.000,00)	(16.000,00)
em Provisões de Férias - Conta Equilíbrio	(219.627,97)	-
em Bens de Uso C/ Restrição	194.531,12	(545.181,59)
em Bens de Terceiros em Nosso Poder	1.201,80	1.201,80
Variações no passivo (Aumento) Redução:	(429.727,39)	1.296.279,37
em Contas a Pagar	255.122,13	86.296,21
em Impostos e Contribuições Sociais a Recolher	10.423,57	44.174,12
em Tributos a Recolher	(12.911,96)	886,08
em Provisão de Férias	24.068,21	37.209,46
em Obrigações com Lei Agnelo Piva	(302.081,21)	330.052,57
em Obrigações com Convênios	(208.615,21)	253.683,48
em Obrigações com Solidariedade Olímpica	-	(2,34)
em Bens de Uso C/ Restrição	(194.531,12)	545.181,59
em Bens de Terceiros em Nosso Poder	(1.201,80)	(1.201,80)
CAIXA LÍQUIDO PROVENIENTES DAS ATIVIDADES OPERACIONAIS	158.833,72	558.133,52
CAIXA LÍQUIDO USADO NAS ATIVIDADES DE INVESTIMENTOS	(117.000,00)	(13.679,90)
Aquisições de ativo imobilizado	(117.000,00)	(13.679,90)
AUMENTO (REDUÇÃO) NAS DISPONIBILIDADES	41.833,72	544.453,62
Saldo das disponibilidades no Início do Período	1.209.988,61	469.035,33
Saldo das disponibilidades no Fim do Período	1.251.822,33	1.013.488,95
AUMENTO (REDUÇÃO) DAS DISPONIBILIDADES NO PERÍODO	41.833,72	544.453,62



NOTAS EXPLICATIVAS DA ADMINISTRAÇÃO ÀS DEMONSTRAÇÕES CONTÁBEIS
REFERENTES AOS EXERCÍCIOS FINDOS EM 2024 e 2023
(Valores expressos em reais)

CONFEDERAÇÃO BRASILEIRA DE TIRO COM ARCO
CNPJ 68.760.693/0001-54
NOTAS EXPLICATIVAS DA ADMINISTRAÇÃO ÀS DEMONSTRAÇÕES
CONTÁBEIS

DE 31 DE DEZEMBRO DE 2024
(em Reais, exceto quando indicado de outra forma)

1. Contexto Operacional

A Confederação Brasileira de Tiro com Arco, designada pela sigla CBTARCO, filiada à Federação Internacional de Tiro com Arco, designada pela sigla WORLD ARCHERY, à Confederação Panamericana de Tiro com Arco, designada pela sigla COPARCO, ao Comitê Olímpico do Brasil, designado pela sigla COB e ao Comitê Paraolímpico Brasileiro, designado pela sigla CPB.

É uma associação de fins não econômicos, de caráter desportivo e cultural, fundada na cidade do Rio de Janeiro, aos 08 dias do mês de julho de 1991, e está sediada na cidade de Maricá, no estado do Rio de Janeiro.

A CBTARCO, dentro da sua finalidade desportiva, tem como principal objetivo administrar, dirigir, controlar, difundir e incentivar, em todo país a prática do tiro com arco em todos os níveis, inclusive o tiro com arco praticado por portadores de deficiências.

2. Apresentação das demonstrações contábeis e principais práticas contábeis

2.1 Apresentação das demonstrações contábeis

As demonstrações contábeis foram elaboradas de acordo com as práticas contábeis adotadas no Brasil. Essas práticas abrangem a legislação societária brasileira, os pronunciamentos, as orientações e interpretações emitidos pelo Comitê de Pronunciamentos Contábeis (CPC) e pelo Conselho Federal de Contabilidade (CFC), incluindo as disposições da Resolução do Conselho Federal de Contabilidade nº 1.409/12, que aprovou a Interpretação Técnica ITG 2002 – Entidades sem Finalidades de Lucros.

2.2 Principais práticas contábeis

As principais práticas e procedimentos contábeis adotados na elaboração das demonstrações contábeis em 31 de dezembro de 2024 e de 2023, juntamente com a composição dos saldos das principais rubricas, estão descritas a seguir:

a. Resultado das Operações

É apurado em conformidade com o regime contábil de competência de exercícios.

b. Caixa e equivalentes de caixa

Conforme determina a Resolução do CFC Nº 1.296/10 (NBC-TG 03) – Demonstração do Fluxo de Caixa e Resolução do CFC Nº 1.376/11 (NBC TG 26) – Apresentação das Demonstrações Contábeis, os valores contabilizados



neste subgrupo representam moedas em caixa, depósitos à vista em conta bancária e outros investimentos de curto prazo de alta liquidez, que são prontamente conversíveis em um montante conhecido de caixa e com risco insignificante de mudança de valor. As disponibilidades são compostas pela conta Caixa Fundo Fixo utilizada para pequenas despesas, pela conta Bancos que registra o saldo em conta corrente nos Bancos e operações financeiras.

c. Imobilizado

Demonstrado ao custo de aquisição, deduzido das depreciações, que não supera o valor provável de recuperação determinado com base nos resultados das operações futuras da Entidade. As depreciações foram calculadas pelo método linear, com base na vida útil estimada dos bens como segue.

d. Passivo circulante

Estão demonstrados pelos valores conhecidos ou calculáveis, acrescidos quando aplicável, dos correspondentes encargos e variações monetárias incorridas até a data dos balanços.

e. Imposto de renda e contribuição social

A Entidade está isenta de pagamento do Imposto de Renda e da Contribuição Social, sobre Lucro Líquido em virtude de não ter finalidade de lucros, conforme determinado pelo artigo 184 do Regulamento do Imposto de Renda, aprovado pelo Decreto nº 9.580 de 22 de novembro de 2018.

f. Estimativas contábeis

A elaboração de demonstrações contábeis de acordo com as práticas contábeis adotadas no Brasil requer que a Administração use de julgamento na determinação e registro de estimativas contábeis. Ativos e passivos significativos sujeitos a essas estimativas e premissas incluem o valor residual do ativo imobilizado. A liquidação das transações envolvendo essas estimativas poderá resultar em valores diferentes dos estimados, devido a imprecisões inerentes ao processo de sua determinação. A Entidade revisa as estimativas e premissas, pelo menos anualmente.

g. Demonstração dos fluxos de caixa

O método de apresentação da DFC é o Método Indireto. Foi elaborado para o período de 2023 comparado ao exercício de 2022 com a finalidade de melhor informação.

h. Patrimônio Líquido

O patrimônio líquido da Entidade é constituído com os resultados acumulados nos períodos, acrescido ou reduzido pelo resultado apurado com os valores inerentes às atividades da Confederação ao término do exercício social.

3. Caixa e equivalentes e Caixa

São assim demonstrados em 31 de dezembro.

Conta	2024	2023
Caixa	857,68	765,90
Bancos c/movimento - Recursos Próprios	477.393,94	1.844,08
Bancos c/movimento - Lei Piva	141.713,97	183.792,32
Bancos c/movimento - Convênio	93.126,86	201,95
Bancos c/movimento - Fomento	88,98	27.409,35
Aplicações - Lei Piva	405.662,02	636.220,88
Aplicações - Convênio	132.978,88	359.754,13
Totais	1.251.822,33	1.209.988,61

4. Adiantamentos diversos

São assim demonstrados em 31 de dezembro.

Conta	2024	2023
Adiantamento a terceiros	-	23.469,71
Adiantamento a empregados	6.710,15	7.136,91
Adiantamento a fornecedores	300,00	6.000,00
Totais	7.010,15	36.606,62

5. Outros Créditos

São assim demonstrados em 31 de dezembro.

Conta	2024	2023
Meru Viagens	245.249,03	245.249,03
Totais	245.249,03	245.249,03

O saldo de R\$ 245.249,03 refere-se ao processo nº 0803978-82.2022.8.19.0031 em tramite junto a 2ª Vara Cível da Comarca de Maricá, movida em face de Meru Viagens Eireli, visando o ressarcimento dos valores pagos, mas ainda não reembolsados, cujo relatório de situação jurídica do advogado Leonardo A. Mozer, tem o desfecho de provável recebimento.

6. Provisão de Férias – Conta Equilíbrio

Provisão decorrente dos projetos cobertos por recursos da LEI (COB) que não geraram disponibilidade financeira. Desta forma são valores a receber do Comitê Olímpico do Brasil.

7. Imobilizado e Intangível sem Restrição (Recursos Próprios)

São bens adquiridos com recursos próprios e estão assim demonstrados:

a) Imobilizados sem Restrição

Contas	Custo	Depreciação Acumulada	Valor Residual	Valor Residual	Taxas
	31.12.2024	31.12.2024	31.12.24	31.12.23	
Móveis e Utensílios	18.673,00	(18.673,00)	-	26,39	10%
Eq. Esportivos com Terceiros	831.715,19	(830.365,82)	1.349,37	1.809,33	10%
Máquinas e Equipamentos	104.092,07	(87.290,40)	16.801,67	22.756,37	10%
Computadores e Periféricos	20.380,68	(20.380,68)	-	-	20%
Instalações/ Benfeitorias	234.534,47	(134.832,69)	99.701,78	109.083,14	4%
Eq. Esportivos	3,00	(3,00)	-	-	10%
Veículos	117.000,00	(11.700,00)	105.300,00	-	20%
Totais	1.326.398,41	(1.103.245,59)	223.152,82	133.675,23	

b) Intangível

Contas	Custo	Depreciação Acumulada	Valor Residual	Valor Residual	Taxas
	31.12.2024	31.12.2024	31.12.2024	31.12.2023	
Software	26.945,76	(26.945,76)	-	-	20%
Totais	26.945,76	(26.945,76)	-	-	

8. Imobilizados com Restrição

Referem-se a bens patrimoniais adquiridos pela Confederação em seu nome (Nota Fiscal), com recursos de convênios, que são contabilizados e depreciados como sendo patrimônio da entidade e reconhece a receita da transferência recebida na mesma proporção da depreciação, de acordo com os itens 17 e 27 da NBC TG 07 – Subvenção e Assistência Governamentais, como se os recursos transferidos fossem considerados uma subvenção governamental.

a) Bens de terceiros em nosso poder

Contas	Custo	Depreciação Acumulada	Valor Residual	Valor Residual	Taxas
	31.12.2024	31.12.2024	31.12.24	31.12.23	
Computadores e Periféricos	14.347,97	(14.347,97)	-	-	20%
Benfeitorias em Imóvel de Terc	30.044,18	(9.691,94)	20.352,24	21.554,04	4%
Totais	44.392,15	(24.039,91)	20.352,24	21.554,04	

b) Bens de Uso com Restrição

Contas	Custo	Depreciação Acumulada	Valor Residual	Valor Residual	Taxas
	31.12.2024	31.12.2024	31.12.24	31.12.23	
Eq. Esportivos – TA 044/18	272.950,00	(167.864,01)	105.085,99	132.380,95	10%
Máquinas e Equipamentos – TA 066/18	24.910,00	(15.317,97)	9.592,03	12.082,75	10%
Eq. Esportivos – TA 075/18	168.500,00	(97.159,50)	71.340,50	88.190,54	10%
Eq. Esportivos – TA 029/19	70.000,00	(38.499,78)	31.500,22	38.500,18	10%
Eq. de Informática – TA 054/19	10.436,40	(10.436,40)	-	1.300,72	20%
Máquinas e Equipamentos – TA 054/19	886,81	(475,74)	411,07	499,87	10%
Eq. Esportivos – TA 066/19	3.798,00	(3.798,00)	-	612,58	20%
Eq. Esportivos – TA 043/20	24.950,00	(10.523,43)	14.426,57	16.921,61	10%
Móveis e Utensílios – TA 008/20	2.884,00	(1.397,08)	1.486,92	1.775,28	10%
Móveis e Utensílios – TA 037/20	518,00	(220,18)	297,82	349,66	10%
Máquinas e Equipamentos – TA 043/20	949,00	(399,58)	549,42	644,34	10%
Eq. Esportivos – TA 039/20	2.565,00	(1.060,45)	1.504,55	1.761,11	10%
Eq. Esportivos – TA 079/19	84.250,00	(34.401,92)	49.848,08	58.273,04	10%
Eq. Esportivos – TA 051/20	144.800,00	(58.581,88)	86.218,12	100.698,16	10%
Eq. Esportivos – TA 072/19	140.000,00	(55.736,72)	84.263,28	98.263,32	10%
Eq. Esportivos – TA 056/20	135.990,00	(53.372,42)	82.617,58	96.216,58	10%
Comp. e Periféricos – TA 006/21	6.486,10	(5.015,07)	1.471,03	2.768,23	20%
Máquinas e Equipamentos – TA 007/21	7.734,00	(3.008,43)	4.725,57	5.498,97	10%
Comp. e Periféricos – TA 007/21	6.486,10	(5.015,07)	1.471,03	2.768,23	20%
Máquinas e Equipamentos – TA 007/21	2.309,05	(885,04)	1.424,01	1.654,89	10%
Eq. Esportivos – TA 012/21	2.475,00	(946,98)	1.528,02	1.775,58	10%
Eq. Esportivos – TA 012/21	1.469,26	(561,86)	907,40	1.054,28	10%
Eq. de Informática – TA 007/21	4.049,00	(3.088,85)	960,15	1.769,91	20%
Eq. de Informática – TA 006/21	2.490,00	(1.899,63)	590,37	1.088,37	20%
Máquinas e Equipamentos – TA 012/21	22.000,00	(8.200,96)	13.799,04	15.999,00	10%
Eq. Esportivos – TA 018/21	23.500,00	(8.812,35)	14.687,65	17.037,61	10%
Máquinas e Equipamentos – TA 018/21	1.476,53	(540,41)	936,12	1.083,72	10%
Eq. de Informática – TA 029/21	1.175,55	(831,92)	343,63	578,71	20%
Eq. Esportivos – TA 036/21	63.450,00	(22.139,27)	41.310,73	47.655,73	10%
Eq. Esportivos – TA 036/21	24.497,64	(8.442,59)	16.055,05	18.504,85	10%
Máquinas e Equipamentos – CPB 125/21	8.290,00	(2.843,42)	5.446,58	6.275,54	10%
Benfeitorias em Imóvel de Terc – TA 056/21	49.900,00	(6.265,10)	43.634,90	45.630,86	4%
Eq. Esportivos – TA 059/21	8.880,00	(2.723,68)	6.156,32	7.044,32	10%
Eq. Esportivos – SOI P	139.632,95	(42.490,53)	97.142,42	111.105,74	10%
Equipamentos Esportivos – TA 075/21 Lap	94.636,00	(26.228,31)	68.407,69	77.871,25	10%
Móveis e Utensílios – TA 012/22 Lap -	10.484,00	(2.845,35)	7.638,65	8.687,09	10%
Móveis e Utensílios – TA 028/22 Lap -	3.500,00	(912,74)	2.587,26	2.937,30	10%
Equipamentos Esportivos – CPB 075/22	23.500,00	(6.436,28)	17.063,72	19.413,68	10%
Máquinas e Equipamentos – TA 017/22	4.998,50	(1.335,58)	3.662,92	4.162,72	10%
Material Para Fomento – CPB 161/22	230.000,00	(58.330,66)	171.669,34	194.669,38	
Equipamentos Esportivos – TA 035/22	22.915,00	(5.359,20)	17.555,80	19.847,32	10%



NOTAS EXPLICATIVAS DA ADMINISTRAÇÃO ÀS DEMONSTRAÇÕES CONTÁBEIS
REFERENTES AOS EXERCÍCIOS FINDOS EM 2024 e 2023
(Valores expressos em reais)

Equipamentos Esportivos - TA 036/22	282.000,00	(62.950,77)	219.049,23	247.249,23	10%
Máquinas E Equipamentos - TA 028/22	11.580,30	(3.050,66)	8.529,64	9.687,64	10%
Equipamentos Esportivos - CPB 216/22	16.680,00	(4.026,52)	12.653,48	14.321,48	10%
Equipamentos De Informática - TA 074/22	7.519,61	(3.216,80)	4.302,81	5.806,77	20%
Equipamentos Esportivos - TA 081/22	16.000,00	(3.238,63)	12.761,37	14.361,33	10%
Móveis E Utensílios - TA 012/23	22.950,46	(4.317,10)	18.633,36	20.928,36	10%
Máquinas E Equipamentos - TA 012/23	2.652,00	(486,20)	2.165,80	2.431,00	10%
Equipamentos Esportivos - CPB 084/23	6.400,00	(1.119,93)	5.280,07	5.920,03	10%
Equipamentos De Informática - TA 024/23	9.490,00	(3.271,70)	6.218,30	8.116,34	20%
Móveis E Utensílios - TA 038/23	20.006,49	(3.334,80)	16.671,69	18.672,57	10%
Máquinas E Equipamentos - TA 051/23	2.322,65	(329,12)	1.993,53	2.225,85	10%
Móveis E Utensílios - TA 009/24	20.360,70	(1.866,48)	18.494,22	-	10%
Equipamentos De Informática - TA 031/24	9.297,00	(1.239,60)	8.057,40	-	20%
Móveis E Utensílios - Ta 044/24	5.700,00	(285,00)	5.415,00	-	10%
Totais	2.287.681,10	(867.137,65)	1.420.543,45	1.615.074,57	

9. Contas a Pagar

São assim demonstrados em 31 de dezembro.

<u>Conta</u>	<u>2024</u>	<u>2023</u>
Serviços Prestados a Pagar	21.559,26	23.498,02
Apoio Financeiro COB	426.666,67	169.000,00
Doação COB - Expo 2023	-	536,78
Fomento Prefeitura de Maricá	1.109,91	1.178,91
Totais	449.335,84	194.213,71

10. Obrigações Sociais e Fiscais

São assim demonstrados em 31 de dezembro.

<u>Conta</u>	<u>2024</u>	<u>2023</u>
INSS a Recolher	80.368,88	-
FGTS a recolher	16.890,67	16.217,75
IRRF a recolher s/ folha	33.820,25	-
IRRF - Autônomos	2.276,93	-
INSS Retido de Terceiros PF a Recolher	2.735,37	1.891,18
PIS s/ folha	1.588,86	1.435,47
Tributos Federais - Guia Única Federal	-	107.712,99
Totais	137.680,96	127.257,39



NOTAS EXPLICATIVAS DA ADMINISTRAÇÃO ÀS DEMONSTRAÇÕES CONTÁBEIS
REFERENTES AOS EXERCÍCIOS FINDOS EM 2024 e 2023
(Valores expressos em reais)

11. Tributos a Recolher

Está assim demonstrado em 31 de dezembro.

<u>Conta</u>	<u>2024</u>	<u>2023</u>
ISS Retido s/ serviços tomados	630,87	13.597,56
IRRF s/ serviços tomados - 1708	13,35	-
CRF s/ serviços tomados - 5952	41,38	-
Totais	685,60	13.597,56

12. Provisões Constituídas

Está assim demonstrado em 31 de dezembro.

<u>Conta</u>	<u>2024</u>	<u>2023</u>
Provisão de Férias e Encargos	219.627,97	195.559,76
Totais	219.627,97	195.559,76

13. Convênios e LAP a Pagar

Estão assim demonstrados em 31 de dezembro.

<u>Conta</u>	<u>2024</u>	<u>2023</u>
COB - Lei Agnelo Piva	598.057,15	900.138,36
CPB - Convênios	335.035,98	543.651,19
Totais	933.093,13	1.443.789,55

Os saldos da Lei Agnelo Piva (Adiantamento) e CPB – Convênios, são referentes a recursos repassados pelo Comitê Olímpico Brasileiro – COB e Comitê Paralímpico Brasileiro, que ainda não foram utilizados.

14. LAP a Pagar - Aquisição de Imobilizado – Longo Prazo

<u>Conta</u>	<u>2024</u>	<u>2023</u>
COB - Lei Agnelo Piva (Bens de uso com restrição)	1.420.543,45	1.615.074,57
COB - Lei Agnelo Piva (Bens de terceiros)	20.352,24	21.554,04
Totais	1.440.895,69	1.636.628,61



15. Patrimônio Social

O Patrimônio social da Confederação é constituído com os resultados acumulados nos períodos, acrescido ou reduzido pelo resultado apurado com os valores inerente às atividades da Confederação ao término do exercício social.

No exercício findo, a Confederação apresentou um patrimônio líquido de R\$ 220.938,80 revertendo o passivo a descoberto apresentado em 2023.

16. Ajuste de Exercícios Anteriores

Nos processos contínuos de conciliação das contas contábeis, identificamos valores que foram regularizados por ajustes no montante de R\$ 358.559,76, demonstrado no patrimônio líquido referente a exercícios anteriores pois são eventos (despesas) vinculados a Receita reconhecida em 2023.

JOAO LUIZ
ARAUJO DA
CRUZ:00874267
730

Assinado de forma
digital por JOAO LUIZ
ARAUJO DA
CRUZ:00874267730
Dados: 2025.03.28
14:13:28 -03'00'

João Luiz Araujo da Cruz
Presidente

JOSE
DOMINGUES DA
SILVA:03787265
791

Assinado de forma digital por JOSE
DOMINGUES DA
SILVA:03787265791
Dados: 2025.03.21 17:35:41 -03'00'

Jose Domingues da Silva
Técnico Contábil – CRC 31553 RJ

CONFEDERAÇÃO BRASILEIRA DE TIRO COM ARCO

- A cada flecha, mais um passo rumo à maestria

